

Příloha č. 2 k závěrečnému účtu města Stříbra za rok 2024

a) Čerpání a stav peněžních prostředků města včetně finančního majetku v roce 2024

Název fondu	Počáteční zůstatek	Přírůstek	Čerpání	Konečný zůstatek
Sociální fond	2 336 942,06 Kč	3 954 230,00 Kč	- 3 276 452,0 Kč	3 014 720,06 Kč
FRBMS	2 132 539,88 Kč	373 841,58 Kč	- 7 477,2 Kč	2 498 904,26 Kč
Celkem	4 469 481,94 Kč	4 328 071,58 Kč	- 3 283 929,2 Kč	5 513 624,32 Kč

Název účtu	Počáteční zůstatek	Přírůstek	Čerpání	Konečný zůstatek
ZBÚ	246 847 836,79 Kč	810 380 692,55 Kč	- 796 398 151,30 Kč	260 830 378,04 Kč
Celkem fin. prostř.	246 847 836,79 Kč	810 380 692,55 Kč	- 796 398 151,30 Kč	260 830 378,04 Kč

Finanční majetek spravovaný společností CONSEQ

	Počáteční zůstatek	Přírůstek	Konečný zůstatek - tržní hodnota
Conseq	22 564 919,51 Kč	1 738 733,35 Kč	24 303 652,86 Kč
Conseq depozitní		50 000 000,00 Kč	52 137 990,00 Kč
celkem	22 564 919,51 Kč	51 738 733,35 Kč	76 441 642,86 Kč

Vývoj finančních prostředků u společnosti CONSEQ v průběhu let:

<u>nejúspěšnější období - výnos nad 1 mil. Kč</u>	tržní hodnota k 31.12.	+ přírůstek / - úbytek	výběr úroků v průběhu roku
druhé nejúsp. období - výnos nad 700 tis. Kč			
vklad	10 000 000,00 Kč		
stav k 31.12.2000	10 453 221,57 Kč	453 221,57 Kč	
stav k 31.12.2001	10 825 639,79 Kč	372 418,22 Kč	792 501,55
stav k 31.12.2002	10 576 164,16 Kč	- 249 475,63 Kč	907 287,14
stav k 31.12.2003	10 539 080,77 Kč	- 37 083,39 Kč	
stav k 31.12.2004	11 710 868,49 Kč	1 171 787,72 Kč	
stav k 31.12.2005	12 465 525,54 Kč	754 657,05 Kč	
stav k 31.12.2006	12 861 399,88 Kč	395 874,34 Kč	
stav k 31.12.2007	13 017 770,41 Kč	156 370,53 Kč	
stav k 31.12.2008	13 371 600,99 Kč	353 830,58 Kč	
stav k 31.12.2009	14 269 187,08 Kč	897 586,09 Kč	
stav k 31.12.2010	15 156 675,63 Kč	887 488,55 Kč	
stav k 31.12.2011	15 296 488,38 Kč	139 812,75 Kč	
stav k 31.12.2012	17 245 296,42 Kč	1 948 808,04 Kč	
stav k 31.12.2013	17 345 899,29 Kč	100 602,87 Kč	
stav k 31.12.2014	18 049 972,46 Kč	704 073,17 Kč	
stav k 31.12.2015	18 247 876,10 Kč	197 903,64 Kč	
stav k 31.12.2016	18 668 916,07 Kč	421 039,97 Kč	
stav k 31.12.2017	18 760 138,50 Kč	91 222,43 Kč	
stav k 31.12.2018	18 506 788,46 Kč	- 253 350,04 Kč	
stav k 31.12.2019	19 689 427,12 Kč	1 182 638,66 Kč	
stav k 31.12.2020	19 986 048,54 Kč	296 621,42 Kč	
stav k 31.12.2021	20 363 084,54 Kč	377 036,00 Kč	
stav k 31.12.2022	20 543 384,40 Kč	557 335,86 Kč	
stav k 31.12.2023	22 568 976,36 Kč	2 205 891,82 Kč	
stav k 31.12.2024	24 308 059,41 Kč	1 739 083,05 Kč	1 699 788,69
Celkové zhodnocení finančních prostředků za celé období			16 007 848,10 Kč

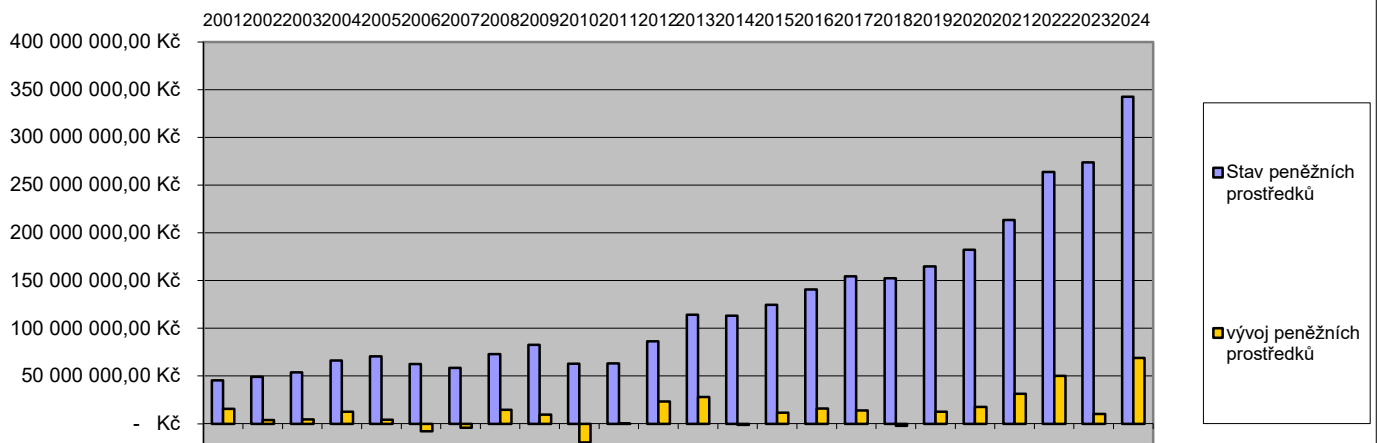
Celkem stav peněžních prostředků bez Conseq (fin. majetku) k 31.12.2024

stav k 31.12.2001	34 481 078,16 Kč	nárůst za rok 2001	15 140 651,00 Kč
stav k 31.12.2002	38 690 435,37 Kč	nárůst za rok 2002	4 209 357,21 Kč
stav k 31.12.2003	43 350 026,42 Kč	nárůst za rok 2003	4 659 591,05 Kč
stav k 31.12.2004	54 616 780,90 Kč	nárůst za rok 2004	11 266 754,48 Kč
stav k 31.12.2005	58 162 362,80 Kč	nárůst za rok 2005	3 545 581,90 Kč
stav k 31.12.2006	49 773 855,02 Kč	snížení za rok 2006	- 8 388 507,78 Kč
stav k 31.12.2007	45 422 525,38 Kč	snížení za rok 2007	- 4 351 329,64 Kč
stav k 31.12.2008	59 560 167,32 Kč	nárůst za rok 2008	14 137 641,94 Kč
stav k 31.12.2009	68 280 034,71 Kč	nárůst za rok 2009	8 719 867,39 Kč
stav k 31.12.2010	47 769 659,86 Kč	snížení za rok 2010	- 20 510 374,85 Kč
stav k 31.12.2011	47 804 735,71 Kč	nárůst za rok 2011	35 075,85 Kč
stav k 31.12.2012	69 030 669,46 Kč	nárůst za rok 2012	21 225 933,75 Kč
stav k 31.12.2013	96 942 198,92 Kč	nárůst za rok 2013	27 911 529,46 Kč
stav k 31.12.2014	95 197 693,74 Kč	snížení za rok 2014	- 1 744 505,18 Kč
stav k 31.12.2015	106 531 437,38 Kč	nárůst za rok 2015	11 333 743,64 Kč
stav k 31.12.2016	122 161 906,27 Kč	nárůst za rok 2016	15 630 468,89 Kč
stav k 31.12.17	135 838 790,54 Kč	nárůst za rok 2017	13 676 884,27 Kč
stav k 31.12.18	133 806 002,51 Kč	snížení za rok 2018	- 2 032 788,03 Kč
stav k 31.12.19	145 089 928,75 Kč	nárůst za rok 2019	11 283 926,24 Kč
stav k 31.12.20	162 337 236,81 Kč	nárůst za rok 2020	17 247 308,06 Kč
stav k 31.12.21	193 259 356,29 Kč	nárůst za rok 2021	30 922 119,48 Kč
stav k 31.12.22	241 138 064,99 Kč	nárůst za rok 2022	47 878 708,70 Kč
stav k 31.12.23	251 317 318,73 Kč	nárůst za rok 2023	10 179 253,74 Kč
stav k 31.12.24	266 344 002,36 Kč	nárůst za rok 2024	15 026 683,63 Kč
<i>z toho přech. akce</i>	<i>- 221 289 314,30 Kč</i>	<i>stav bez přech. akcí</i>	<i>45 054 688,06 Kč</i>

Celkem stav všech peněžních prostředků včetně finančního majetku k 31.12.2023

2001	45 306 717,95 Kč	nárůst za rok 2001	15 513 069,22 Kč
2002	49 266 599,53 Kč	nárůst za rok 2002	3 959 881,58 Kč
2003	53 889 107,19 Kč	nárůst za rok 2003	4 622 507,66 Kč
2004	66 327 649,39 Kč	nárůst za rok 2004	12 438 542,20 Kč
2005	70 628 366,87 Kč	nárůst za rok 2005	4 300 717,48 Kč
2006	62 635 254,90 Kč	snížení za rok 2006	- 7 993 111,97 Kč
2007	58 440 295,79 Kč	nárůst za rok 2007	- 4 194 959,11 Kč
2008	72 931 768,31 Kč	nárůst za rok 2008	14 491 472,52 Kč
2009	82 549 221,79 Kč	nárůst za rok 2009	9 617 453,48 Kč
2010	62 926 335,49 Kč	snížení za rok 2010	- 19 622 886,30 Kč
2011	63 101 224,09 Kč	nárůst za rok 2011	174 888,60 Kč
2012	86 275 965,88 Kč	nárůst za rok 2012	23 174 741,79 Kč
2013	114 288 098,21 Kč	nárůst za rok 2013	28 012 132,33 Kč
2014	113 247 666,20 Kč	snížení za rok 2014	- 1 040 432,01 Kč
2015	124 779 313,48 Kč	nárůst za rok 2015	11 531 647,28 Kč
2016	140 830 822,34 Kč	nárůst za rok 2016	16 051 508,86 Kč
2017	154 598 929,04 Kč	nárůst za rok 2017	13 768 106,70 Kč
2018	152 312 790,97 Kč	snížení za rok 2018	- 2 286 138,07 Kč
2019	164 779 355,87 Kč	nárůst za rok 2019	12 466 564,90 Kč
2020	182 323 285,35 Kč	nárůst za rok 2020	17 543 929,48 Kč
2021	213 622 440,83 Kč	nárůst za rok 2021	31 299 155,48 Kč
2022	263 707 041,35 Kč	nárůst za rok 2022	50 084 600,52 Kč
2023	273 882 238,21 Kč	nárůst za rok 2023	10 175 196,86 Kč
2024	342 785 645,22 Kč	nárůst za rok 2024	68 903 407,01 Kč
<i>z toho přech. akce</i>	<i>- 221 289 314,30 Kč</i>	<i>stav bez přech. akcí</i>	<i>121 496 330,92 Kč</i>

stav peněžních prostředků a jejich vývoj včetně finančního majetku

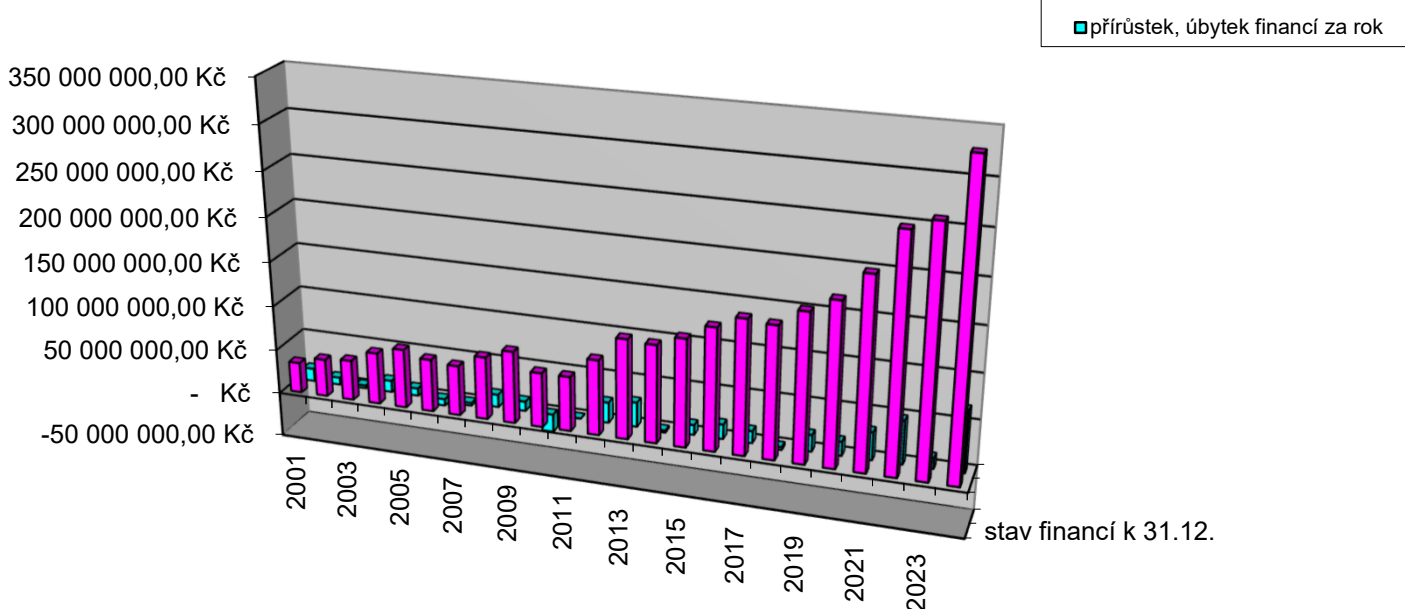




Celkem stav peněžních prostředků Města Stříbra bez Sociálního fondu a Fondu rozvoje bydlení města Stříbra k 31.12.2024

stav k 31.12.2001	33 915 826,07 Kč	nárůst za rok 2001	14 160 235,75 Kč
stav k 31.12.2002	41 840 352,10 Kč	nárůst za rok 2002	7 924 526,03 Kč
stav k 31.12.2003	44 759 055,73 Kč	nárůst za rok 2003	2 918 703,63 Kč
stav k 31.12.2004	57 533 907,84 Kč	nárůst za rok 2004	12 774 852,11 Kč
stav k 31.12.2005	65 682 174,07 Kč	nárůst za rok 2005	8 148 266,23 Kč
stav k 31.12.2006	58 512 910,02 Kč	snížení za rok 2006	- 7 169 264,05 Kč
stav k 31.12.2007	55 615 069,68 Kč	snížení za rok 2007	- 2 897 840,34 Kč
stav k 31.12.2008	69 640 121,06 Kč	snížení za rok 2008	- 14 025 051,38 Kč
stav k 31.12.2009	80 141 542,75 Kč	nárůst za rok 2009	10 501 421,69 Kč
stav k 31.12.2010	60 497 558,31 Kč	snížení za rok 2010	- 19 643 984,44 Kč
stav k 31.12.2011	60 565 536,34 Kč	nárůst za rok 2011	67 978,03 Kč
stav k 31.12.2012	83 269 394,52 Kč	nárůst za rok 2012	22 703 858,18 Kč
stav k 31.12.2013	110 426 005,08 Kč	nárůst za rok 2013	27 156 610,56 Kč
stav k 31.12.2014	108 317 335,02 Kč	snížení za rok 2014	- 2 108 670,06 Kč
stav k 31.12.2015	119 175 770,89 Kč	nárůst za rok 2015	10 858 435,87 Kč
stav k 31.12.2016	135 224 662,20 Kč	nárůst za rok 2016	16 048 891,31 Kč
stav k 31.12.2017	148 434 885,69 Kč	nárůst za rok 2017	13 210 223,49 Kč
stav k 31.12.2018	145 478 515,66 Kč	snížení za rok 2018	- 2 956 370,03 Kč
stav k 31.12.2019	163 623 234,17 Kč	nárůst za rok 2019	18 144 718,51 Kč
stav k 31.12.2020	179 116 972,72 Kč	nárůst za rok 2020	15 493 738,55 Kč
stav k 31.12.2021	209 728 727,66 Kč	nárůst za rok 2021	30 611 754,94 Kč
stav k 31.12.2022	257 760 119,93 Kč	nárůst za rok 2022	48 031 392,27 Kč
stav k 31.12.2023	269 412 756,30 Kč	nárůst za rok 2023	11 652 636,37 Kč
stav k 31.12.2024	337 272 020,90	nárůst za rok 2023	67 859 264,60 Kč
<i>z toho přech. akce</i>	<i>- 221 289 314,30 Kč</i>	<i>stav bez přech. akcí</i>	<i>115 982 706,60 Kč</i>

stav financí bez fondů

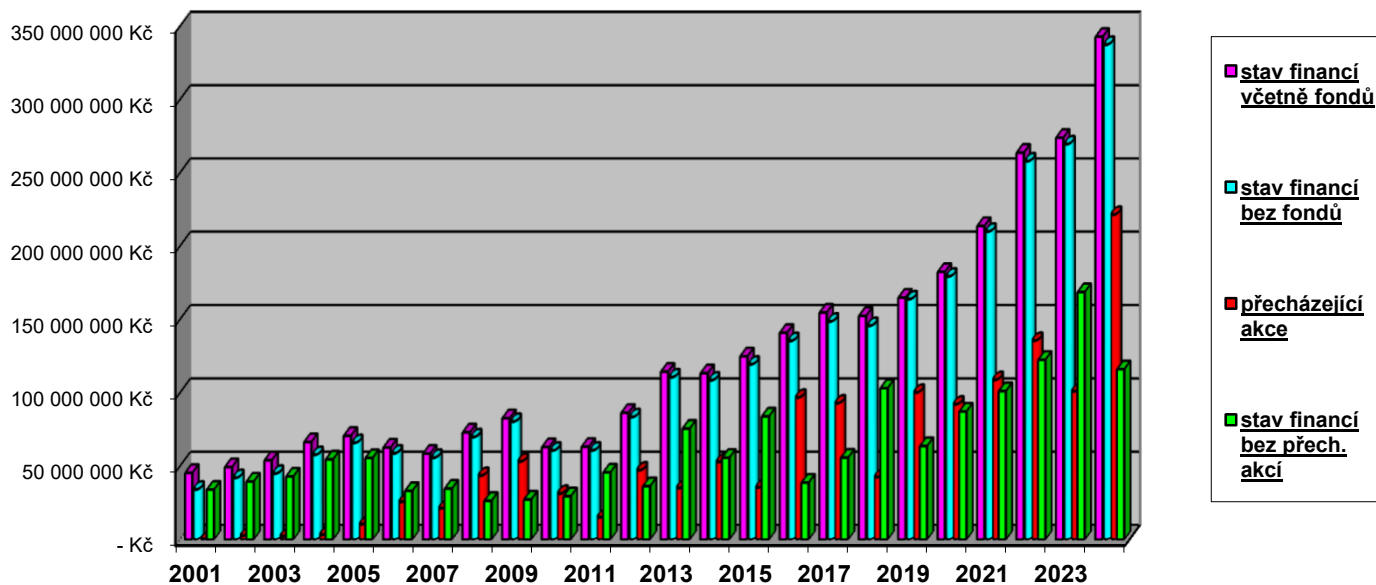


Stav financí bez fondů a přecházejících akcí (PA) k 31.12.2024

stav k 31.12.2001 bez PA	33 915 826,07	přecházející akce do 2002	0,00
stav k 31.12.2002 bez PA	39 430 862,10	přecházející akce do 2003	2 409 490,00
stav k 31.12.2003 bez PA	42 844 055,73	přecházející akce do 2004	1 915 000,00
stav k 31.12.2004 bez PA	54 509 131,34	přecházející akce do 2005	3 024 776,50
stav k 31.12.2005 bez PA	55 479 174,07	přecházející akce do 2006	10 203 000,00
stav k 31.12.2006 bez PA	33 025 560,02	přecházející akce do 2007	25 487 350,00
stav k 31.12.2007 bez PA	34 569 977,31	přecházející akce do 2008	21 045 092,37
stav k 31.12.2008 bez PA	26 308 651,48	přecházející akce do 2009	43 331 469,58
stav k 31.12.2009 bez PA	27 161 995,14	přecházející akce do 2010	52 979 547,61
stav k 31.12.2010 bez PA	29 360 907,91	přecházející akce do 2011	31 136 650,40
stav k 31.12.2011 bez PA	45 649 112,14	přecházející akce do 2012	14 916 424,20
stav k 31.12.2012 bez PA	36 275 583,40	přecházející akce do 2013	46 993 811,12
stav k 31.12.2013 bez PA	75 529 472,18	přecházející akce do 2014	34 896 532,90
stav k 31.12.2014 bez PA	55 642 449,93	přecházející akce do 2015	52 674 885,09
stav k 31.12.2015 bez PA	83 861 424,46	přecházející akce do 2016	35 314 346,43
stav k 31.12.2016 bez PA	38 711 201,43	přecházející akce do 2017	96 513 460,77
stav k 31.12.2017 bez PA	55 751 333,06	přecházející akce do 2018	92 683 552,63
stav k 31.12.2018 bez PA	103 090 123,39	přecházející akce do 2019	42 388 392,27
stav k 31.12.2019 bez PA	63 635 717,47	přecházející akce do 2020	99 987 516,70
stav k 31.12.2020 bez PA	87 184 647,48	přecházející akce do 2021	91 932 325,24
stav k 31.12.2021 bez PA	101 105 058,86	přecházející akce do 2022	108 623 668,80
stav k 31.12.2022 bez PA	122 413 107,75	přecházející akce do 2023	135 347 012,18
stav k 31.12.2023 bez PA	168 589 631,86	přecházející akce do 2024	100 823 124,44

stav k 31.12.2024 bez PA	115 982 706,60	přecházející akce do 2025	221 289 314,30
-----------------------------	----------------	------------------------------	----------------

Vývoj financí s promítnutím přecházejících akcí



Podrobnější analýzou hospodaření města za rok 2024 bylo shledáno:

Na straně příjmů:

- daňové příjmy oproti upravenému rozpočtu o 14.181,03 tis. Kč vyšší
- vyšší nedaňové příjmy oproti upravenému rozpočtu o 7.951,92 tis. Kč - odměna za tříděný odpad, příjmy z úroků
- transfery o 111 tis. Kč vyšší oproti upravenému rozpočtu - kompenzace za vyšší náklady v roce 2023 na sociálně-právní ochranu dětí

Na straně výdajů vyjma fondů jsou úspory bez přecház. akcí 29.431,06 tis. Kč.

Z toho např:

- v dopravě 706 tis. Kč (např. zimní údržba)
- zdravotnictví 971 tis. Kč (výdaje na organizační složku Zdravotnické zařízení)
- komunální rozvoj 6.800 tis. Kč (výdaje na el. energie VO apod.)
- ochrana životního prostředí 1.200 tis. Kč (odpady, zeleň)
- sociální péče 1.796 tis. Kč (výdaje na pečovatelskou službu díky získání dotace na mzdy pečovatelek od státu i kraje)
- civilní obrana 160 tis. Kč
- bezpečnost a veřejný pořádek 563 tis. Kč (provoz městské policie)
- výdaje městského úřadu 5.507 tis. Kč

Přecházející akce z roku 2024 do roku 2025 byly ve výdajích ve výši 221.289.314,30 Kč. Důvodem jsou akce, které musely být předfinancovány před podáním žádosti o dotaci a potom akce, kde např. probíhá výběr dodavatele či akce jež budou pokračovat v jarních měsících - opravy památek, rekonstrukce KD, rekonstrukce kuchyně v ZŠ Gagarinova, chodník U Jána, ul. Ruská, zpracování PD atd.

Přecházející akce z roku 2024 do roku 2025

Org. či ukaz.	Název	Částka	Celkem za ZU
1 - kap. 14	Podíly k dotacím	1 283 531,56 Kč	
org. 237	Havárie ORP ŽP	346 100,70 Kč	
U č. 14b JSDH	Výdaje OS JSDH	862 848,70 Kč	
			2 492 480,96 Kč
U č.6 výdaje města: org. 478x org. 207 org. 529x	Kybernetická bezpečnost IT	11 007 299,48 Kč	
	Výdaje úřadu	600 000,00 Kč	
	Kamerový systém	160 000,00 Kč	11 767 299,48 Kč
U č. 8 OVÚP	Grafický informační systém	51 940,00 Kč	
	Doprava, poradenská a technická činnost	23 696,70 Kč	
	Architektura - porad. a tech. činnost	47 000,00 Kč	
	Revize ÚPN SÚ Stříbro	739 706,00 Kč	
	Územně analytické podklady	321 462,00 Kč	
	Dělení pozemků	- Kč	1 183 804,70 Kč
U č. 11 památky	Kostel sv. Petra	4 800 000,00 Kč	
	Oprava uvolněných hradeb	93 592,30 Kč	
	Mostní branka	160 475,00 Kč	
	Opravy památek (boží hrob,)	283 359,20 Kč	
	Morový sloup	2 621,00 Kč	
	Poutní místa	273 961,97 Kč	
	Zvon do věže kostela	1 000 000,00 Kč	
	Koubkova branka	3 928 473,19 Kč	
	Kostel Nanebevzetí Panny Marie	- Kč	10 542 482,66 Kč
U č. 13 investiční akce a opravy	Auta (PS, DP, Senior, úřad)	922 560,00	
	přestavba býv.hasičárny čp. 23	780,00 Kč	
	ZŠ Gagarinova kuchyň	26 053 678,08	
	Park	388 973,21	
	El. úřední desky	790 925,00	
	Oprava budov úřadu	2 075 392,11	
	TZ a oprava budovy ZZ	1 346 623,74	
	Parkoviště Máneska u KB	40 145 223,00	
	Náměstí	6 000 000,00	
	Cyklotrasa Kladruby včetně dotace	14 260 000,00	
	Zóna kasárna	2 535 000,00	
	Nová hasičárna revitalizace	500 000,00	
	Chodníky u Jána	5 168 302,30	
	Rybníky včetně daru 1 mil. Kč - 1 rybník v Těchlovicích	2 234 122,67	
	Přípojky v Domkách	109 251,00	
	Červená lávka	4 059 466,97	
	V domkách	1 425 633,47	
	Plzeňská	163 052,29	
	Husova	1 650 000,00	
	Ruská	37 198 109,08	
	Hřiště (Lhota + za stadionem	10 186 792,00	
	Zprac. PD invest. akcí a oprav	951 627,00	
	Kulturní dům	28 463 037,28	
	Kanal.přípojky Milíkov	2 070 960,00	
	VO Těchlovice	2 171 359,30	
	Skatepark	849 828,00	
	Výstavba a stěhování LMS	3 582 550,00	
			195 303 246,50 Kč
Celkem přecházející akce z volných prostředků		221 289 314,30 Kč	221 289 314,30 Kč
Celkem přecházející akce z volných prostředků		221 289 314,30 Kč	

Nesplacené půjčky a dodavatelské úvěry (zůstatek) k 31.12.2024:

Úvěr na rekonstrukci náměstí	1 779 370,41 Kč
Úvěr na náměstí je splácen od září 2013, v lednu 2014 byla mimořádná splátka z proplacené dotace. Úvěr končí v prosinci 2026.	
CELKOVÝ DLUH MĚSTA K 31.12.2023	1 779 370,41 Kč

b) Stav peněžních fondů u příspěvkových org. města Stříbra k 31.12.2024 (vyjma FKSP)

Název PO	Fondy				celkem bez darů
	Fond odměn	Fond rezerv bez darů	Fond rezervní - dary	Fond investic	
ZŠ Gagarinova	84 188,65	2 075 132,65	0,00	1 656 326,08	3 815 647,38 Kč
ZŠ Mánesova	40 000,20	1 079 150,35	15 549,00	57 286,55	1 176 437,10 Kč
MŠ Stříbro	191 586,78	62 342,75	0,00	92 192,98	346 122,51 Kč
Městské muzeum	118 054,18	427 840,92	0,00	866 141,32	1 412 036,42 Kč
DDM	145 000,00	490 637,08	192 589,93	1 176 215,48	1 811 852,56 Kč
MKS	70 806,27	320 587,05	40 000,00	929 869,75	1 321 263,07 Kč
ZUŠ	50 002,94	268 807,01	0,00	443 405,33	762 215,28 Kč
Celkem fin.prost.	699 639,02	4 724 497,81	248 138,93	5 221 437,49	10 645 574,32 Kč

c) Výše vkladů města Stříbra v ostatních založených společnostech k 31.12.2024

Název společnosti	Vklad	% z celkového jmění společnosti
SMMS s.r.o.	25 342 296,44 Kč	100,00%
Lesy města Stříbra s.r.o.	380 000,00 Kč	100,00%
Nájemní družstvo Sadová	25 000,00 Kč	50,00%
Nájemní družstvo Stříbro - Vyhlička	25 000,00 Kč	33,33%
Stavební a nájemní družstvo Vinice	25 000,00 Kč	33,33%
Celkem vklady do společností	25 797 296,44 Kč	xx

d) Zřízené ostatní společnosti města Stříbra k 31.12.2024

Název společnosti	% z celkového jmění společnosti
Nadace Jakoubka ze Stříbra	100,00%

e) Finanční vypořádání poskytnutých dotací za rok

Název organizace	IČO	Účel poskytnutí	Částka
Farní charita Stříbro	70846596	Výdaje na mzdové náklady	400 000 Kč
TJ Baník	18251242	výdaje spojené s provozem a s činností mládežnických oddílů a pořádání sportovních akcí	1 500 000 Kč
Zlatička	26589451	výdaje na mezinárodní přehlídku mládežnických orchestrů	25 000 Kč
Český svaz chovatelů	68782071	výdaje na chovatelské výstavy	20 000 Kč
Hornicko-historický spolek	26596041	výdaje na provoz a údržbu zařízení spolku, na rekonstrukci štoly Prokop, hornické oslavy doma a v zahraničí	10 000 Kč
HC Buldoci Stříbro o.s.	28653713	výdaje na činnost pro děti a mládež	40 000 Kč
Zápas Stříbro	26678047	výdaje na pořádání soutěží, účast na soutěžích, pořízení vybavení, činnost klubu	25 000 Kč
Automotoklub Stříbro v AČR, Stříbro	00669521	výdaje na činnost klubu a pořádání akcí	50 000 Kč
Klub mladých debružářů	46271066	výdaje na pomůcky, materiál, činnost a soutěže, akce pro veřejnost	35 000 Kč
Bratrstvo sv. Barbory	17114241	výdaje na hornická setkání v ČR a v zahraničí	20 000 Kč
Palestra JK Stříbro	08905215	účast na soutěžích a soustředěních, pořízení materiálního vybavení, pronájem tělocvičny	20 000 Kč
Český svaz orient. sportů	27622614	výdaje spojené s organizací Juniorského mistrovství světa v orientačním běhu	50 000 Kč
Rostislav Job	xxxx	výdaje na závody psích spřežení - STŘÍBRSKÝ SPRINT	20 000 Kč
HK Skoba	22694412	výdaje na činnost a pořádání sportovních akcí pro děti a mládež	23 000 Kč
Diasense s.r.o.	07176180	výdaje na pořízení fundus kamery včetně software na vyšetřování očního pozadí - screening diabetické retinopatie do diabetologické ambulance	302 500 Kč
Rodinné centrum Stříbro	07114001	výdaje na provoz Rodinného centra a lektory přednášek	20 000 Kč
Privilegovaný měšťanský sbor Stříbro	05225639	výdaje na organizační zajištění kulturních akcí, provoz a vybavení spolku	25 000 Kč
Václava Ircingová	xxxx	výdaje na spolufinancování akcí BESIP - výuka a výcvik žáků v dopravní výchově pro všechny školy v obvodu ORP MěÚ Stříbro	20 000 Kč
Plzeňský kraj	70890366	na dopravní obslužnost 2024	319 000 Kč
Plzeňský kraj	70890366	MHD 2024	1 933 836,87 Kč
Plzeňský kraj	70890366	MHD - doplatek za rok 2023	171 420,21 Kč
Celkem poskytnuto dotací z rozpočtu města			5 029 757,08 Kč

vypořádání
do 31.03.2025
do 31.03.2025
do 31.03.2025
do 31.03.2025
do 31.03.2025
do 31.03.2025
do 31.03.2025
do 31.03.2025
do 31.03.2025
do 31.03.2025
do 31.03.2025
do 31.03.2025
do 31.03.2025
do 31.03.2025
do 31.03.2025
do 31.03.2025
do 31.03.2025
do 31.03.2025
do 31.03.2025
do 31.03.2025
do 31.08.2025
do 28.02.2025
do 31.05.2025
vypořádaná